



**LAPORAN KETUA AUDIT NEGARA
MENGENAI PENYATA KEWANGAN
UNIVERSITI MALAYSIA KELANTAN
BAGI TAHUN BERAKHIR 31 DISEMBER 2014**

**KETUA AUDIT NEGARA
MALAYSIA**



**LAPORAN KETUA AUDIT NEGARA
MENGENAI PENYATA KEWANGAN
UNIVERSITI MALAYSIA KELANTAN
BAGI TAHUN BERAKHIR 31 DISEMBER 2014**

Laporan Mengenai Penyata Kewangan

Penyata Kewangan Universiti Malaysia Kelantan dan Kumpulan telah diaudit oleh wakil saya yang merangkumi Lembaran Imbangan pada 31 Disember 2014 dan Penyata Pendapatan, Penyata Perubahan Ekuiti serta Penyata Aliran Tunai bagi tahun berakhir pada tarikh tersebut, ringkasan polisi perakaunan yang signifikan dan nota penjelasan lain.

Tanggungjawab Lembaga Pengarah Terhadap Penyata Kewangan

Lembaga Pengarah bertanggungjawab terhadap penyediaan dan persembahan penyata kewangan tersebut yang saksama selaras dengan piawaian pelaporan kewangan yang diluluskan di Malaysia dan Akta Universiti Kolej Universiti 1971 (Aktā 30). Lembaga Pengarah juga bertanggungjawab terhadap kawalan dalaman yang ditetapkan perlu oleh pengurusan bagi membolehkan penyediaan penyata kewangan yang bebas daripada salah nyata yang ketara sama ada disebabkan oleh fraud atau kesilapan.

Tanggungjawab Juruaudit

Tanggungjawab saya adalah memberi pendapat terhadap penyata kewangan tersebut berdasarkan pengauditan yang dijalankan. Pengauditan telah dilaksanakan mengikut Akta Audit 1957 dan piawaian pengauditan yang diluluskan di Malaysia. Piawaian tersebut menghendaki saya mematuhi keperluan etika serta merancang dan melaksanakan pengauditan untuk memperoleh jaminan yang munasabah sama ada penyata kewangan tersebut bebas daripada salah nyata yang ketara.

Pengauditan meliputi pelaksanaan prosedur untuk memperoleh bukti audit mengenai amaun dan pendedahan dalam penyata kewangan. Prosedur yang dipilih bergantung kepada pertimbangan juruaudit, termasuk penilaian risiko salah nyata yang ketara pada penyata kewangan sama ada disebabkan oleh fraud atau kesilapan. Dalam membuat penilaian risiko tersebut, juruaudit mempertimbangkan kawalan dalaman yang bersesuaian dengan entiti dalam penyediaan dan persembahan penyata kewangan yang memberi gambaran yang benar dan saksama bagi tujuan merangka prosedur pengauditan yang bersesuaian tetapi bukan untuk menyatakan pendapat mengenai keberkesanan kawalan dalaman entiti tersebut. Pengauditan juga termasuk menilai kesesuaian polisi perakaunan yang diguna pakai dan kemunasabahan anggaran perakaunan yang dibuat oleh pengurusan serta persembahan penyata kewangan secara menyeluruh.

Saya percaya bahawa bukti audit yang saya peroleh adalah mencukupi dan bersesuaian untuk dijadikan asas bagi pendapat audit saya.

Asas Kepada Pendapat Berteguran

Penghutang

Mengikut Nota 8 Kepada Penyata Kewangan, termasuk dalam penghutang berjumlah RM5.50 juta adalah baki penghutang pelajar berjumlah RM80,609. Bagaimanapun, penghutang pelajar adalah berjumlah RM2.93 juta mengikut rekod Integrated Management System. Tiada pelarasan dibuat bagi menjelaskan perbezaan berjumlah RM2.85 juta. Pihak Audit tidak dapat mengesahkan ketepatan baki penghutang pelajar tersebut.

Deposit dan Pelbagai Terakru


Mengikut Nota 12 Kepada Penyata Kewangan, termasuk dalam Deposit Dan Pelbagai Terakru berjumlah RM4 juta adalah terimaan yang tidak dikenal pasti berjumlah RM1.07 juta. Ini terdiri daripada akaun amanah berjumlah RM426,518, akaun mengurus berjumlah RM319,548 dan akaun pelajar berjumlah RM324,692.

Pendapat Berteguran

Pada pendapat saya, penyata kewangan ini memberikan gambaran yang benar dan saksama mengenai kedudukan kewangan Universiti Malaysia Kelantan dan Kumpulan pada 31 Disember 2014 dan prestasi kewangan serta aliran tunai bagi tahun berakhir pada tarikh tersebut selaras dengan piawaian pelaporan kewangan yang diluluskan di Malaysia kecuali yang dinyatakan di perenggan Asas Kepada Pendapat Berteguran.

Saya telah mempertimbangkan penyata kewangan dan laporan juruaudit bagi semua syarikat subsidiari yang tidak diaudit oleh saya seperti yang dinyatakan dalam nota kepada penyata kewangan. Saya berpuas hati bahawa penyata kewangan berkenaan telah disatukan dengan Penyata Kewangan Universiti Malaysia Kelantan dalam bentuk dan kandungan yang sesuai dan wajar bagi tujuan penyediaan penyata kewangan.

Saya juga telah menerima maklumat dan penjelasan yang memuaskan sebagaimana yang dikehendaki bagi tujuan tersebut. Laporan juruaudit mengenai penyata kewangan syarikat subsidiari berkenaan tidak mengandungi sebarang pemerhatian yang boleh menjejaskan penyata kewangan.


(NORLIZA BINTI NORDIN)
b.p. KETUA AUDIT NEGARA
MALAYSIA


PUTRAJAYA
21 OGOS 2015



PENYATA PENERUSI DAN SEORANG AHLI LEMBAGA PENGARAH

Kami, TAN SRI DATO' SRI HAMAD KAMA PIAH BIN CHE OTHMAN dan PROF. DATO' DR. MORTAZA BIN MOHAMED, yang merupakan Pengerusi dan salah seorang Ahli Lembaga Pengarah Universiti Malaysia Kelantan, dengan ini menyatakan bahawa, pada pendapat Lembaga Pengarah, Penyata Kewangan yang mengandungi Lembaran Imbangan, Penyata Pendapatan, Penyata Perubahan Ekuiti dan Penyata Aliran Tunai yang berikut ini berserta dengan nota-nota kepada Penyata Kewangan di dalamnya, adalah disediakan untuk menunjukkan pandangan yang benar dan saksama berkenaan kedudukan Universiti Malaysia Kelantan pada 31 Disember 2014 dan hasil kendaliannya serta perubahan kedudukan kewangannya bagi tahun berakhir pada tarikh tersebut.

Bagi pihak Lembaga,



NAMA : **Tan Sri Dato' Sri Hamad Kama
Piah bin Che Othman**
GELARAN : PENERUSI LEMBAGA
TARIKH : **27 APR 2015**
TEMPAT : Kota Bharu, Kelantan

Bagi pihak Lembaga,




NAMA : **Prof. Dato' Dr. Mortaza
bin Mohamed**
GELARAN : NAIB CANSELOR
TARIKH : **27 APR 2015**
TEMPAT : Kota Bharu, Kelantan

**PENGAKUAN OLEH PEGAWAI UTAMA
YANG BERTANGGUNGJAWAB KE ATAS PENGURUSAN KEWANGAN
UNIVERSITI MALAYSIA KELANTAN**

Saya, MOHD YUSRI BIN AWANG, pegawai utama yang bertanggungjawab ke atas pengurusan kewangan dan rekod-rekod perakaunan UNIVERSITI MALAYSIA KELANTAN, dengan ikhlasnya mengakui bahawa Lembaran Imbangan, Penyata Pendapatan, Penyata Perubahan Ekuiti dan Penyata Aliran Tunai dalam kedudukan kewangan yang berikut ini berserta dengan nota-nota kepada Penyata Kewangan di dalamnya mengikut sebaik-baik pengetahuan dan kepercayaan saya, adalah betul dan saya membuat ikrar ini dengan sebenarnya mempercayai bahawa ia adalah benar dan atas kehendak-kehendak Akta Akuan Berkanun, 1960.

Sebenarnya dan sesungguhnya)
diakui oleh Penama di atas)
di (tempat)..... **KOTA BHARU**)
pada **23 APR 2015**.....)


.....
MOHD YUSRI BIN AWANG
No. K/P : 690803-03-5241



Lot 2-1, Kompleks Mara,
Jalan Dato' Pati,
15000 Kota Bharu,
Kelantan.
Tel: 09-744 3376

UNIVERSITI MALAYSIA KELANTAN
LEMBARAN IMBANGAN PADA 31 DISEMBER 2014

	Nota	KUMPULAN		UNIVERSITI	
		2014 RM	2013 RM	2014 RM	2013 RM
HARTANAH, LOJI DAN PERALATAN	4	262,498,027	256,865,835	227,774,111	221,740,749
PELABURAN DALAM ANAK SYARIKAT	5	-	-	1,499,998	1,499,998
PROJEK DALAM KEMAJUAN	6	72,374,307	46,915,900	72,374,307	46,915,900
ASET CUKAI TERTUNDA	7	9,805	-	-	-
ASET SEMASA					
Inventori		-	14,880	-	-
Penghutang	8	2,050,558	2,546,335	5,500,194	4,056,021
Deposit dan Prabayar	9	17,927,753	22,270,757	5,443,578	5,328,874
Simpanan Tetap		200,048,978	99,142,768	200,048,978	99,142,768
Tunai di Tangan dan di Bank	10	61,182,783	68,726,341	53,926,384	61,731,338
JUMLAH ASET SEMASA		281,210,072	192,701,081	264,919,134	170,259,001
LIABILITI SEMASA					
Pemiutang	11	8,360,008	259,965	8,327,276	582,873
Deposit dan Pelbagai Terakru	12	4,123,642	1,864,849	4,004,626	1,843,190
Manfaat Pekerja	13	703,824	694,834	703,824	694,834
Pinjaman	14	4,666,886	4,666,886	-	-
JUMLAH LIABILITI SEMASA		17,854,360	7,486,534	13,035,726	3,120,897
ASET SEMASA BERSIH		263,355,712	185,214,547	251,883,408	167,138,104
		598,237,851	488,996,282	553,531,824	437,294,751
DIBIAYAI OLEH:					
Kumpulan Wang Mengurus	15	157,731,649	117,704,051	149,720,089	113,504,051
Kumpulan Wang Pembangunan	16	322,491,303	255,385,265	322,491,303	255,385,265
Kumpulan Wang Penyelidikan	17	15,933,159	9,807,020	15,933,159	9,807,020
Kumpulan Wang Amanah	18	56,081,498	49,492,812	56,081,498	49,492,812
Kumpulan Wang Pinjaman Kakitangan	19	7,000,000	7,000,000	7,000,000	7,000,000
Kerugian Terkumpul Anak Syarikat	20	(6,545,124)	(2,587,077)	-	-
		552,692,485	436,802,071	551,226,049	435,189,148
Kepentingan Minoriti	2	2	2	-	-
		552,692,487	436,802,073	551,226,049	435,189,148
LIABILITI JANGKA PANJANG					
Manfaat Pekerja	13	2,305,775	2,105,603	2,305,775	2,105,603
Pinjaman	14	43,239,589	50,088,606	-	-
JUMLAH LIABILITI JANGKA PANJANG		45,545,364	52,194,209	2,305,775	2,105,603
		598,237,851	488,996,282	553,531,824	437,294,751

Nota-nota yang dilampirkan adalah sebahagian daripada penyata kewangan ini.

UNIVERSITI MALAYSIA KELANTAN
PENYATA PENDAPATAN BAGI TAHUN BERAKHIR 31 DISEMBER 2014

	Nota	KUMPULAN		UNIVERSITI	
		2014 RM	2013 RM	2014 RM	2013 RM
PENDAPATAN					
Pemberian Kerajaan	21	179,916,912	167,611,832	179,916,912	167,611,832
Yuran Pelajar	22	25,636,645	17,457,146	25,636,645	17,457,146
Pendapatan Lain	23	7,073,419	4,605,509	6,950,799	4,593,574
JUMLAH PENDAPATAN		212,626,976	189,674,487	212,504,356	189,662,552
PERBELANJAAN					
Emolumen		38,089,060	31,290,166	38,161,157	31,290,166
Perkhidmatan dan Bekalan		101,608,306	77,622,617	104,238,577	80,442,788
Pemberian dan Kenaan Bayaran Tetap		5,583,541	5,342,990	5,582,041	5,342,990
Perbelanjaan Lain		2,732,410	1,843,796	397,066	670,916
Susutnilai Tahunan		13,922,345	11,523,828	13,380,339	11,514,432
JUMLAH PERBELANJAAN		161,935,662	127,623,397	161,759,180	129,261,292
LEBIHAN PENDAPATAN SEBELUM CUKAI					
Percukaian	24	50,691,314 (92,049)	62,051,090 (2,400)	50,745,176 -	60,401,260 -
LEBIHAN PENDAPATAN SELEPAS CUKAI		50,599,265	62,048,690	50,745,176	60,401,260

Nota-nota yang dilampirkan adalah sebahagian daripada penyata kewangan ini.

UNIVERSITI MALAYSIA KELANTAN
PENYATA PERUBAHAN EKUITI BAGI TAHUN BERAKHIR 31 DISEMBER 2014

KUMPULAN 2014	Kumpulan Wang Mengurus	Kumpulan Wang Pembangunan	Kumpulan Wang Penyelidikan	Kumpulan Wang Amanah	Kumpulan Wang Pinjaman Kakitangan	Kerugian Terkumpul Anak Syarikat	Jumlah
	RM	RM	RM	RM	RM	RM	RM
Baki Pada 1 Januari	117,704,051	255,385,265	9,807,020	49,492,812	7,000,000	(2,587,077)	436,802,071
Pelarasan tahun lepas	(1,684,373)	1,000,000	194,726	(262,052)	-	(576)	(752,275)
Seperti yang dinyatakan semula	116,019,678	256,385,265	10,001,746	49,230,760	7,000,000	(2,587,653)	436,049,796
Lebihan/(Kurangan) bagi tahun	41,711,971	62,614	5,931,413	6,850,738	-	(3,957,471)	50,599,265
157,731,649	256,447,879	15,933,159	56,081,498	7,000,000	(6,545,124)	486,649,061	
Geran Kerajaan Tertunda							
Perubahan dalam tahun semasa	-	66,043,424	-	-	-	-	66,043,424
Baki Pada 31 Disember 2014	157,731,649	322,491,303	15,933,159	56,081,498	7,000,000	(6,545,124)	552,692,485

2013	Kumpulan Wang Mengurus	Kumpulan Wang Pembangunan	Kumpulan Wang Penyelidikan	Kumpulan Wang Amanah	Kumpulan Wang Pinjaman Kakitangan	Kerugian Terkumpul Anak Syarikat	Jumlah
	RM	RM	RM	RM	RM	RM	RM
Baki Pada 1 Januari	64,720,896	246,688,835	1,875,707	46,147,836	7,000,000	(34,507)	366,398,767
Pelarasan tahun lepas	(115,143)	-	(45,000)	(46,364)	-	-	(206,507)
Seperti yang dinyatakan semula	64,605,753	246,688,835	1,830,707	46,101,472	7,000,000	(34,507)	366,192,260
Lebihan/(Kurangan) bagi tahun	53,098,298	135,309	7,976,313	3,391,340	-	(2,552,570)	62,048,690
117,704,051	246,824,144	9,807,020	49,492,812	7,000,000	(2,587,077)	428,240,950	
Geran Kerajaan Tertunda							
Perubahan dalam tahun semasa	-	8,561,121	-	-	-	-	8,561,121
Baki Pada 31 Disember 2013	117,704,051	255,385,265	9,807,020	49,492,812	7,000,000	(2,587,077)	436,802,071

Nota-nota yang dilampirkan adalah sebahagian daripada penyata kewangan ini.

**UNIVERSITI
2014**

	Kumpulan Wang Mengurus RM	Kumpulan Wang Pembangunan RM	Kumpulan Wang Penyelidikan RM	Kumpulan Wang Amanah RM	Kumpulan Wang Pinjaman Kakitangan RM	Kerugian Terkumpul Anak Syarikat RM	Jumlah RM
Baki Pada 1 Januari	113,504,051	255,385,265	9,807,020	49,492,812	7,000,000	-	435,189,148
Pelarasan tahun lepas	(1,684,373)	1,000,000	194,726	(262,052)	-	-	(751,699)
Seperti yang dinyatakan semula	111,819,678	256,385,265	10,001,746	49,230,760	7,000,000	-	434,437,449
Lebihan bagi tahun	37,900,411	62,614	5,931,413	6,850,738	-	-	50,745,176
Geran Kerajaan Tertunda	149,720,089	256,447,879	15,933,159	56,081,498	7,000,000	-	485,182,625
Perubahan dalam tahun semasa	-	66,043,424	-	-	-	-	66,043,424
Baki Pada 31 Disember 2014	149,720,089	322,491,303	15,933,159	56,081,498	7,000,000	-	551,226,049

2013

	Kumpulan Wang Mengurus RM	Kumpulan Wang Pembangunan RM	Kumpulan Wang Penyelidikan RM	Kumpulan Wang Amanah RM	Kumpulan Wang Pinjaman Kakitangan RM	Kerugian Terkumpul Anak Syarikat RM	Jumlah RM
Baki Pada 1 Januari	64,720,896	246,688,835	1,875,707	46,147,836	7,000,000	-	366,433,274
Pelarasan tahun lepas	(115,143)	-	(45,000)	(46,364)	-	-	(206,507)
Seperti yang dinyatakan semula	64,605,753	246,688,835	1,830,707	46,101,472	7,000,000	-	366,226,767
Lebihan bagi tahun	48,898,298	135,309	7,976,313	3,391,340	-	-	60,401,260
Geran Kerajaan Tertunda	113,504,051	246,824,144	9,807,020	49,492,812	7,000,000	-	426,628,027
Perubahan dalam tahun semasa	-	8,561,121	-	-	-	-	8,561,121
Baki Pada 31 Disember 2013	113,504,051	255,385,265	9,807,020	49,492,812	7,000,000	-	435,189,148

Nota-nota yang dilampirkan adalah sebahagian daripada penyata kewangan ini.

	KUMPULAN		UNIVERSITI	
	2014 RM	2013 RM	2014 RM	2013 RM
ALIRAN TUNAI DARI AKTIVITI OPERASI				
Lebih pendapatan selepas cukai	50,599,265	62,048,690	50,745,176	60,401,260
<u>Pelarasan untuk:</u>				
Susutnilai tahunan	13,922,345	11,523,828	13,380,339	11,514,432
Peruntukan hutang ragu	10,021	30,156	10,021	30,156
Peruntukan manfaat pekerja	1,078,048	1,009,367	1,078,048	1,009,367
Kerugian atas pelupusan hartanah, loji dan peralatan	12,734	-	12,734	-
Pelarasan projek dalam kemajuan tahun lepas ke perbelanjaan tahun semasa	178,740	-	178,740	-
Geran pembangunan yang direalisasi	(6,986,576)	(6,625,873)	(6,986,576)	(6,625,873)
Keuntungan atas pelupusan hartanah, loji dan peralatan	(28,999)	-	(28,999)	-
Hasil atas jualan hartanah, loji dan peralatan	(29,000)	-	(29,000)	-
Pelarasan perbelanjaan tahun lepas	(1,886)	-	(1,886)	-
Percukaian	92,049	2,400	-	-
Keuntungan bank	2,296,293	1,139,859	-	-
Lebih Pendapatan Sebelum Perubahan Modal Kerja	61,143,034	69,128,427	58,358,597	66,329,342
<u>(Tambahan)/Kurangan dalam</u>				
- Inventori	14,880	(14,880)	-	-
- Penghutang	443,779	(1,130,896)	(1,496,171)	(2,630,896)
- Deposit dan prabayar	(114,704)	(19,416,253)	(114,704)	(2,474,370)
<u>Tambahan/(Kurangan) dalam</u>				
- Pemiutang	8,102,406	(1,224,018)	7,746,766	(898,710)
- Deposit dan pelbagai terakru	2,184,982	469,969	2,190,055	449,873
Tunai Bersih Dihasilkan Dari Aktiviti Operasi	71,774,377	47,812,349	66,684,543	60,775,239
ALIRAN TUNAI DARI AKTIVITI PELABURAN				
Belian hartanah, loji dan peralatan	(15,994,776)	(48,435,968)	(15,853,940)	(13,301,486)
Hasil atas jualan hartanah, loji dan peralatan	29,000	-	29,000	-
Projek dalam kemajuan	(30,109,200)	(9,610,176)	(30,109,200)	(9,610,176)
Tunai Bersih Digunakan Dalam Aktiviti Pelaburan	(46,074,976)	(58,046,144)	(45,934,140)	(22,911,662)
ALIRAN TUNAI DARI AKTIVITI PEMBIAYAAN				
Geran pembangunan diterima	73,030,000	15,186,994	73,030,000	15,186,994
Pembayaran manfaat pekerja	(679,147)	(566,751)	(679,147)	(566,751)
Pinjaman	(4,687,602)	53,615,633	-	-
Tunai Bersih Dihasilkan Dari Aktiviti Pembiayaan	67,663,251	68,235,876	72,350,853	14,620,243
Tambahan Bersih Dalam Tunai Dan Kesetaraan Tunai	93,362,652	58,002,081	93,101,256	52,483,820
Tunai Dan Kesetaraan Tunai Pada Awal Tahun	167,869,109	109,867,028	160,874,106	108,390,286
Tunai Dan Kesetaraan Tunai Pada Akhir Tahun	261,231,761	167,869,109	253,975,362	160,874,106
Tunai Dan Kesetaraan Tunai Terdiri Daripada:				
Tunai di tangan dan di bank	61,182,783	68,726,341	53,926,384	61,731,338
Simpanan tetap	200,048,978	99,142,768	200,048,978	99,142,768
	261,231,761	167,869,109	253,975,362	160,874,106

Nota-nota yang dilampirkan adalah sebahagian daripada penyata kewangan ini.

1. MAKLUMAT UMUM

a. Penubuhan

Universiti Malaysia Kelantan (UMK) merupakan Universiti awam yang ke-19, diperbadankan pada 1 September 2006 dan diwartakan pada 7 Disember 2006 [P.U.415 (A)]. UMK ditubuhkan dengan visi sebagai Peneraju Pembangunan Modal Insan Bercirikan Keusahawanan Bagi Kesejahteraan Global. Objektif utama Universiti adalah menyediakan kursus pengajian dan latihan dengan memberi penekanan kepada penghayatan ciri-ciri keusahawanan dan pembangunan insaniah merentasi ko-kurikulum.

b. Aktiviti Utama

UMK adalah sebuah Universiti yang mengkhusus Keusahawanan sebagai teras.

c. Bilangan Staf

Bilangan staf UMK pada akhir tahun kewangan 2014 adalah seramai 1,047 orang (2013 : 954 orang) yang terdiri daripada staf tetap/pinjaman seramai 601 orang (2013 : 434 orang) dan staf sementara/kontrak seramai 446 orang (2013 : 520 orang).

d. Bilangan Pelajar

Pengambilan pelajar bagi sesi 2014/2015 adalah seramai 3,028 orang dan jumlah enrolmen sehingga 31 Disember 2014 adalah seramai 8,897 orang (2013 : 6,473 orang).

e. Pembentangan Penyata Kewangan

Penyata Kewangan bagi tahun berakhir pada 31 Disember 2014 telah dibentangkan dan diluluskan oleh Lembaga Pengarah Universiti pada 27 April 2015.

2. OBJEKTIF DAN POLISI PENGURUSAN RISIKO KEWANGAN

Dasar Universiti adalah untuk memastikan risiko pasaran, risiko kredit dan risiko kecairan diuruskan bagi menjaga kepentingan Universiti dan mengawal risiko bagi memaksimumkan pulangan dan mengekalkan keutuhan kewangan Universiti.

2. OBJEKTIF DAN POLISI PENGURUSAN RISIKO KEWANGAN (SAMB.)

a. Risiko Pasaran

Bagi tahun kewangan 2014, Universiti tidak terdedah kepada risiko kadar faedah kerana tiada sebarang pinjaman dan tiada pelaburan jangka panjang. Pelaburan jangka pendek adalah melalui simpanan tetap di syarikat kewangan berlesen.

b. Risiko Kredit

Risiko kredit wujud bila sesuatu pendahuluan, sewaan atau yuran/caj yang dikenakan dibuat secara kredit. Risiko kredit dikawal dan diuruskan dengan membuat penilaian dan pemantauan baki kredit bagi setiap penghutang.

c. Risiko Kecairan

Risiko kecairan dan aliran tunai adalah terkawal kerana Pengurusan Universiti sentiasa memastikan bahawa aliran tunai mencukupi bagi membiayai perbelanjaan operasi dan pembangunan.

3. DASAR-DASAR PERAKAUNAN PENTING

a. Asas Penyediaan

Penyata Kewangan Kumpulan dan Universiti telah disediakan mengikut konvensyen kos asal dan mengikut piawaian-piawaian yang diluluskan.

b. Asas Penyatuan Akaun

Mulai tahun 2011, Akaun Kumpulan meliputi kesemua Kumpulan Wang Universiti dan anak syarikat yang disediakan pada setiap akhir tahun kewangan. Semua urusan di antara Kumpulan telah dihapuskan semasa penyatuan dan yang akan disatukan mengambil kira urusan luaran sahaja.

c. Pelaburan Dalam Anak Syarikat

Anak syarikat adalah sebuah syarikat di mana Kumpulan mempunyai kuasa untuk mengawal dasar kewangan dan operasi syarikat tersebut bagi memperoleh manfaat daripada aktiviti. Pelaburan dalam anak syarikat dinyatakan pada kos ditolak peruntukan rosot nilai, jika ada.

3. DASAR-DASAR PERAKAUNAN PENTING (SAMB.)

d. Pengiktirafan Pendapatan

- i. Geran Kerajaan bagi Kumpulan Wang Mengurus diakaunkan berdasarkan asas tunai dan dinyatakan dalam Penyata Pendapatan.
- ii. Geran Kerajaan bagi Kumpulan Wang Pembangunan yang diterima untuk membiayai kos projek modal pembangunan diakaunkan ke akaun geran kerajaan tertunda dan akan dilunaskan mengikut belanja susutnilai projek yang telah disiapkan dan aset yang dibeli serta belanja operasi yang tidak dimodalkan. (MASB 31)
- iii. Pendapatan yuran pelajar adalah berasaskan akruan dan diiktiraf apabila pelajar mendaftar dalam tahun berkenaan.
- iv. Geran Kerajaan untuk projek-projek penyelidikan diakaunkan di dalam Kumpulan Wang Penyelidikan.
- v. Pendapatan faedah ke atas simpanan tetap dari institusi kewangan berlesen diakaunkan mengikut konsep akruan kecuali keuntungan atas simpanan tetap melalui skim mudharabah diiktiraf berdasarkan asas tunai mengikut tarikh matang.
- vi. Faedah simpanan tetap daripada tabung akan diagihkan sebagai pendapatan tabung-tabung berkenaan, sekiranya pelaburan dibuat daripada peruntukan tabung tersebut. Bagi pelaburan simpanan tetap yang lain, pendapatan diambil kira dalam Penyata Pendapatan Universiti.
- vii. Faedah dari pinjaman kenderaan dan komputer diiktiraf sebagai hasil dan dinyatakan dalam Penyata Pendapatan.

e. Pengiktirafan Perbelanjaan

Kriteria bagi pengiktirafan semua perbelanjaan adalah seperti berikut:

i. Perolehan barangan dan perkhidmatan

Bagi barangan atau perkhidmatan yang telah diterima serta dokumen-dokumen berikut telah diterima oleh Universiti Malaysia Kelantan pada atau sebelum 31 Disember dalam tahun semasa:

- a. Waran perbelanjaan yang telah diluluskan.
- b. Pesanan Jabatan/Kerja/LO yang telah dikeluarkan.
- c. Borang Perakuan Penerimaan Barang atau Borang Pengesahan Kerja/Perkhidmatan telah diluluskan.
- d. Bil atau invoice daripada syarikat.

3. DASAR-DASAR PERAKAUNAN PENTING (SAMB.)

e. Pengiktirafan Perbelanjaan (samb.)

ii. Tuntutan-tuntutan lain

Bagi tuntutan-tuntutan lain yang telah disahkan dan diterima pada atau sebelum 31 Disember dalam tahun semasa.

f. Peruntukan Hutang Ragu

Peruntukan umum sebanyak 2.5% dibuat bagi hutang ragu berdasarkan kepada penyemakan akhir tahun ke atas baki akaun penghutang selepas mengambil kira amaun yang dihapuskira. Akaun penghutang dinyatakan pada nilai yang telah diambil kira selepas peruntukan hutang ragu.

g. Hartanah, Loji dan Peralatan

- i. Hartanah, loji dan peralatan dinyatakan pada kos setelah ditolak susutnilai dan ditakrifkan sebagai barang-barang tak luak yang mempunyai tempoh penggunaan ekonomik yang lebih daripada 12 bulan yang bernilai RM3,000 atau lebih setiap satu.
- ii. Bagi alat kelengkapan, pembelian yang bernilai RM3,000 atau lebih setiap satu dikelaskan sebagai perbelanjaan aset tetap.
- iii. Bagi pembelian langsir, permaidani, bidai dan pengadang, pinggan mangkuk dan buku tanpa mengambil kira kos pembelian dikelaskan sebagai perbelanjaan bukan harta modal/aset tetap.
- iv. Susutnilai adalah berasaskan kaedah garis lurus ke atas anggaran hayat kegunaan aset tetap berkenaan.
- v. Kadar susutnilai tahunan yang digunakan adalah sebagaimana yang digariskan di dalam MASB iaitu berdasarkan 'economical useful life' sesuatu aset tetap antaranya seperti berikut:

Bangunan dan pembaikan bangunan	2%
Kemudahan dan pembaikan kemudahan	5%
Kenderaan dan jentera	20%
Alat kelengkapan	20%

3. DASAR-DASAR PERAKAUNAN PENTING (SAMB.)

h. Projek Dalam Kemajuan

Kerja-kerja dalam kemajuan meliputi projek pembinaan bangunan dan infrastruktur yang sedang didirikan dan lain-lain aset yang belum disempurnakan. Susutnilai tidak dikenakan ke atas kerja-kerja dalam kemajuan.

Kos pembinaan akan dipindahkan ke dalam aset tetap apabila Sijil Perakuan Tamat Kerja dikeluarkan. Sebarang bayaran tambahan akan dicaj terus kepada aset berkenaan dalam tahun berkenaan.

i. Pelan Caruman Tetap

UMK membuat caruman kepada KWSP bagi pekerja yang memilih faedah KWSP atau Tabung Amanah Pencen Kerajaan bagi staf yang telah diletakkan dalam skim pencen dan sumbangan tersebut diambilkira sebagai perbelanjaan di dalam Penyata Pendapatan apabila perbelanjaan dilakukan.

j. Manfaat Pekerja Jangka Pendek

Upah, gaji, bonus dan sumbangan keselamatan sosial dikira sebagai perbelanjaan dalam tahun di mana perkhidmatan berkaitan diberikan oleh pekerja. UMK telah mengakaunkan bayaran ganjaran cuti rehat bagi pekerja tetap yang akan bersara pada tahun berikutnya serta bayaran pampasan bagi pekerja kontrak yang akan tamat pada tahun berikutnya sebagai liabiliti manfaat jangka pendek.

k. Manfaat Pekerja Jangka Panjang

UMK menerima pakai keperluan MASB 29 iaitu manfaat pekerja jangka panjang. Bayaran manfaat pekerja yang dibayar selepas persaraan diiktiraf secara akruan dalam Penyata Pendapatan tahun semasa sebagai perbelanjaan manfaat pekerja di dalam Lembaran Imbangan sebagai liabiliti dan dikenali sebagai manfaat pekerja jangka panjang.

Jenis manfaat jangka panjang yang diiktiraf secara akruan adalah bayaran gantian cuti rehat untuk pekerja tetap yang telah mencapai umur 48 tahun dengan andaian seseorang pekerja akan mengumpulkan cuti tahunannya sebanyak 15 hari setahun sehingga mencapai maksima 150 hari semasa ianya bersara. Kadar gaji semasa telah digunakan untuk mengira amaun liabiliti tersebut.

3. DASAR-DASAR PERAKAUNAN PENTING (SAMB.)

I. Cukai Pendapatan dan Cukai Tertunda

i. Universiti

UMK telah dikecualikan daripada cukai pendapatan atas pendapatannya di bawah Perenggan 13 Jadual 6, Akta Cukai Pendapatan 1967 kecuali bagi pendapatan dividen.

ii Anak Syarikat

Pertimbangan diperlukan untuk menetapkan elaun modal dan potongan belanja tertentu apabila menganggarkan peruntukan cukai pendapatan. Terdapat urusanniaga di mana penetapan cukai muktamad adalah tidak pasti dalam keadaan biasa perniagaan. Anak syarikat mengiktiraf liabiliti berasaskan anggaran sama ada cukai tambahan kena dibayar. Sekiranya keputusan cukai muktamad berkenaan perkara tersebut berbeza daripada jumlah yang dicatatkan pada mulanya, perbezaan tersebut akan memberi kesan ke atas cukai pendapatan dan cukai tertunda dalam tempoh di mana keputusan diketahui.

m. Dasar Kerosotan Nilai Aset

Nilai aset yang dibawa disemak pada tarikh Lembaran Imbangan untuk menentukan samada terdapat tanda-tanda kerosotan. Jikalau wujud tanda-tanda demikian, nilai aset dijangka dapat diperoleh dianggarkan.

Nilai dijangka dapat diperoleh merupakan amaun yang lebih tinggi di antara nilai jualan bersih aset dan nilai diguna, yang diukur berasaskan aliran tunai yang dijangka didiskaunkan.

Kerugian kerosotan dicajkan terus kepada Penyata Pendapatan. Sebarang kenaikan seterusnya di dalam nilai dijangka dapat diperoleh diiktirafkan sebagai keterbalikan kerugian kerosotan terdahulu dan diiktirafkan setakat nilai aset dibawa yang akan ditentukan (selepas susutnilai atau pelunasan, jika berkaitan) sekiranya tiada kerugian kerosotan diiktirafkan sebelum ini.

n. Polisi bagi Tunai dan Kesetaraan Tunai

Tunai dan kesetaraan tunai terdiri daripada wang tunai di tangan, baki di bank dan simpanan tetap.

4. HARTANAH, LOJI DAN PERALATAN

KUMPULAN (2014)	Kos				Susutnilai				Nilai Buku Baki Pada 31.12.2014 RM
	Baki Pada 01.01.2014 RM	Pindahan/ Tambahan RM	Pelupusan/ Pelarasan RM	Baki Pada 31.12.2014 RM	Baki Pada 01.01.2014 RM	Pindahan/ Tambahan RM	Pelupusan/ Pelarasan RM	Baki Pada 31.12.2014 RM	
Kumpulan Wang Mengurus									
Bangunan & Pembaikan Bangunan	7,080,014	6,146,242	-	13,226,256	273,842	217,362	(36,410)	454,794	12,771,462
Kemudahan & Pembaikan Kemudahan	8,295,224	1,418,772	-	9,713,996	1,062,563	447,715	37,004	1,547,282	8,166,714
Kenderaan & Jentera	7,655,750	1,309,413	(59,427)	8,905,736	5,853,032	829,372	(60,020)	6,622,384	2,283,352
Alat Kelengkapan	29,923,332	5,196,638	(1,118,018)	34,001,952	14,959,912	5,906,456	794,273	21,660,641	12,341,311
	52,954,320	14,071,065	(1,177,445)	65,847,940	22,149,349	7,400,905	734,847	30,285,101	35,562,839
Kumpulan Wang Pembangunan									
Bangunan & Pembaikan Bangunan	169,251,661	3,269,713	-	172,521,374	8,427,531	3,401,599	-	11,829,130	160,692,244
Kemudahan & Pembaikan Kemudahan	31,800,871	80,516	-	31,881,387	3,807,726	1,585,567	7,341	5,400,634	26,480,753
Alat Kelengkapan	1,880,593	3,672,269	-	5,552,862	294,515	859,791	(7,341)	1,146,965	4,405,897
	202,933,125	7,022,498	-	209,955,623	12,529,772	5,846,957	-	18,376,729	191,578,894
Kumpulan Wang Penyelidikan									
Bangunan & Pembaikan Bangunan	-	169,955	-	169,955	-	11,326	-	11,326	158,629
Kemudahan & Pembaikan Kemudahan	-	-	-	-	-	1,600	-	1,600	(1,600)
Kenderaan & Jentera	12,500	-	-	12,500	8,333	2,500	-	10,833	1,667
Alat Kelengkapan	150,524	13,445	-	163,969	81,266	30,925	(500)	111,691	52,278
	163,024	183,400	-	346,424	89,599	46,351	(500)	135,450	210,974
Kumpulan Wang Amanah									
Bangunan & Pembaikan Bangunan	198,435	-	-	198,435	4,360	3,969	-	8,329	190,106
Kemudahan & Pembaikan Kemudahan	5,980	38,400	-	44,380	315	-	-	315	44,065
Alat Kelengkapan	409,023	10,630	-	419,653	149,763	82,157	500	232,420	187,233
	613,438	49,030	-	662,468	154,438	86,126	500	241,064	421,404
Anak Syarikat									
Bangunan & Pembaikan Bangunan	35,087,502	-	-	35,087,502	-	512,182	-	512,182	34,575,320
Alat Kelengkapan	46,980	140,836	-	187,816	9,396	29,824	-	39,220	148,596
	35,134,482	140,836	-	35,275,318	9,396	542,006	-	551,402	34,723,916
Jumlah Keseluruhan	291,798,389	21,466,829	(1,177,445)	312,087,773	34,932,554	13,922,345	734,847	49,589,746	262,498,027

* Termasuk di dalam tambahan hartanah, loji dan peralatan adalah merupakan pindahan daripada projek dalam kemajuan yang telah siap dalam tahun semasa sebagaimana berikut:

Kumpulan Wang Mengurus	RM
Kumpulan Wang Pembangunan	5,472,053
	5,472,053

** Bangunan anak syarikat dengan nilai buku bersih RM34,575,320 telah dicagarkan kepada bank bagi mendapatkan pinjaman.

4. HARTANAH, LOJI DAN PERALATAN (SAMB.)

UNIVERSITI (2014)	Kos				Susutnilai				Nilai Buku Baki Pada 31.12.2014 RM
	Baki Pada 01.01.2014 RM	Pindahan/ Tambahan RM	Pelupusan/ Pelarasan RM	Baki Pada 31.12.2014 RM	Baki Pada 01.01.2014 RM	Pindahan/ Tambahan RM	Pelupusan/ Pelarasan RM	Baki Pada 31.12.2014 RM	
<u>Kumpulan Wang Mengurus</u>									
Bangunan & Pembaikan Bangunan	7,080,014	6,146,242	-	13,226,256	273,842	217,362	(36,410)	454,794	12,771,462
Kemudahan & Pembaikan Kemudahan	8,295,224	1,418,772	-	9,713,996	1,062,563	447,715	37,004	1,547,282	8,166,714
Kenderaan & Jentera	7,655,750	1,309,413	(59,427)	8,905,736	5,853,032	829,372	(60,020)	6,622,384	2,283,352
Alat Kelengkapan	29,923,332	5,196,638	(1,118,018)	34,001,952	14,959,912	5,906,456	794,273	21,660,641	12,341,311
	52,954,320	14,071,065	(1,177,445)	65,847,940	22,149,349	7,400,905	734,847	30,285,101	35,562,839
<u>Kumpulan Wang Pembangunan</u>									
Bangunan & Pembaikan Bangunan	169,251,661	3,269,713	-	172,521,374	8,427,531	3,401,599	-	11,829,130	160,692,244
Kemudahan & Pembaikan Kemudahan	31,800,871	80,516	-	31,881,387	3,807,726	1,585,567	7,341	5,400,634	26,480,753
Alat Kelengkapan	1,880,593	3,672,269	-	5,552,862	294,515	859,791	(7,341)	1,146,965	4,405,897
	202,933,125	7,022,498	-	209,955,623	12,529,772	5,846,957	-	18,376,729	191,578,894
<u>Kumpulan Wang Penyelidikan</u>									
Bangunan & Pembaikan Bangunan	-	169,955	-	169,955	-	11,326	-	11,326	158,629
Kemudahan & Pembaikan Kemudahan	-	-	-	-	-	1,600	-	1,600	(1,600)
Kenderaan & Jentera	12,500	-	-	12,500	8,333	2,500	-	10,833	1,667
Alat Kelengkapan	150,524	13,445	-	163,969	81,266	30,925	(500)	111,691	52,278
	163,024	183,400	-	346,424	89,599	46,351	(500)	135,450	210,974
<u>Kumpulan Wang Amanah</u>									
Bangunan & Pembaikan Bangunan	198,435	-	-	198,435	4,360	3,969	-	8,329	190,106
Kemudahan & Pembaikan Kemudahan	5,980	38,400	-	44,380	315	-	-	315	44,065
Alat Kelengkapan	409,023	10,630	-	419,653	149,763	82,157	500	232,420	187,233
	613,438	49,030	-	662,468	154,438	86,126	500	241,064	421,404
Jumlah Keseluruhan	256,663,907	21,325,993	(1,177,445)	276,812,455	34,923,158	13,380,339	734,847	49,038,344	227,774,111

* Termasuk di dalam tambahan hartanah, loji dan peralatan adalah merupakan pindahan daripada projek dalam kemajuan yang telah siap dalam tahun semasa sebagaimana berikut:

Kumpulan Wang Mengurus	RM
Kumpulan Wang Pembangunan	5,472,053
	<u>5,472,053</u>

4. HARTANAH, LOJI DAN PERALATAN (SAMB.)

	Kos				Susutnilai				Nilai Buku Baki Pada 31.12.2013 RM
	Baki Pada 01.01.2013 RM	Pindahan/ Tambahan RM	Pelupusan/ Pelarasan RM	Baki Pada 31.12.2013 RM	Baki Pada 01.01.2013 RM	Pindahan/ Tambahan RM	Pelupusan/ Pelarasan RM	Baki Pada 31.12.2013 RM	
Kumpulan Wang Mengurus									
Bangunan & Pembaikan Bangunan	3,712,254	3,367,760	-	7,080,014	137,726	136,116	-	273,842	6,806,172
Kemudahan & Pembaikan Kemudahan	8,049,654	245,570	-	8,295,224	683,217	379,346	-	1,062,563	7,232,661
Kenderaan & Jentera	6,226,324	1,429,426	-	7,655,750	5,259,157	593,875	-	5,853,032	1,802,718
Alat Kelengkapan	22,397,812	7,525,520	-	29,923,332	9,697,708	5,320,437	(58,233)	14,959,912	14,963,420
	40,386,044	12,568,276	-	52,954,320	15,777,808	6,429,774	(58,233)	22,149,349	30,804,971
Kumpulan Wang Pembangunan									
Bangunan & Pembaikan Bangunan	154,300,552	14,951,109	-	169,251,661	5,080,746	3,346,785	-	8,427,531	160,824,130
Kemudahan & Pembaikan Kemudahan	29,159,883	2,640,988	-	31,800,871	2,268,971	1,538,755	-	3,807,726	27,993,145
Alat Kelengkapan	206,440	1,674,153	-	1,880,593	204,424	90,091	-	294,515	1,586,078
	183,666,875	19,266,250	-	202,933,125	7,554,141	4,975,631	-	12,529,772	190,403,353
Kumpulan Wang Penyelidikan									
Kenderaan & Jentera	-	-	12,500	12,500	-	2,500	5,833	8,333	4,167
Alat Kelengkapan	-	48,744	101,780	150,524	-	27,899	53,367	81,266	69,258
	-	48,744	114,280	163,024	-	30,399	59,200	89,599	73,425
Kumpulan Wang Amanah									
Bangunan & Pembaikan Bangunan	80,700	117,735	-	198,435	1,076	3,284	-	4,360	194,075
Kemudahan & Pembaikan Kemudahan	5,980	-	-	5,980	100	299	(84)	315	5,665
Kenderaan & Jentera	12,500	-	(12,500)	-	5,833	-	(5,833)	-	-
Alat Kelengkapan	339,216	171,587	(101,780)	409,023	128,085	75,045	(53,367)	149,763	259,260
	438,396	289,322	(114,280)	613,438	135,094	78,628	(59,284)	154,438	459,000
Anak Syarikat									
Bangunan & Pembaikan Bangunan	-	35,087,502	-	35,087,502	-	-	-	-	35,087,502
Alat Kelengkapan	-	46,980	-	46,980	-	9,396	-	9,396	37,584
	-	35,134,482	-	35,134,482	-	9,396	-	9,396	35,125,086
Jumlah Keseluruhan	224,491,315	67,307,074	-	291,798,389	23,467,043	11,523,828	(58,317)	34,932,554	256,865,835

* Termasuk di dalam tambahan hartanah, loji dan peralatan adalah merupakan pindahan daripada projek dalam kemajuan yang telah siap dalam tahun semasa sebagaimana berikut:

RM
5,353,716
13,517,390
18,871,106

Kumpulan Wang Mengurus
Kumpulan Wang Pembangunan

** Bangunan anak syarikat dengan nilai buku bersih RM35,087,502 telah dicagarkan kepada bank bagi mendapatkan pinjaman.

4. HARTANAH, LOJI DAN PERALATAN (SAMB.)

UNIVERSITI (2013)	Kos				Susufnilai				Nilai Buku Baki Pada 31.12.2013 RM
	Baki Pada 01.01.2013 RM	Pindahan/ Tambahan RM	Pelupusan/ Pelarasan RM	Baki Pada 31.12.2013 RM	Baki Pada 01.01.2013 RM	Pindahan/ Tambahan RM	Pelupusan/ Pelarasan RM	Baki Pada 31.12.2013 RM	
<u>Kumpulan Wang Mengurus</u>									
Bangunan & Pembaikan Bangunan	3,712,254	3,367,760	-	7,080,014	1,37,726	136,116	-	273,842	6,806,172
Kemudahan & Pembaikan Kemudahan	8,049,654	245,570	-	8,295,224	683,217	379,346	-	1,062,563	7,232,661
Kenderaan & Jentera	6,226,324	1,429,426	-	7,655,750	5,259,157	593,875	-	5,853,032	1,802,718
Alat Kelengkapan	22,397,812	7,525,520	-	29,923,332	9,697,708	5,320,437	(58,233)	14,959,912	14,963,420
	40,386,044	12,568,276	-	52,954,320	15,777,808	6,429,774	(58,233)	22,149,349	30,804,971
<u>Kumpulan Wang Pembangunan</u>									
Bangunan & Pembaikan Bangunan	154,300,552	14,951,109	-	169,251,661	5,080,746	3,346,785	-	8,427,531	160,824,130
Kemudahan & Pembaikan Kemudahan	29,159,883	2,640,988	-	31,800,871	2,268,971	1,538,755	-	3,807,726	27,993,145
Alat Kelengkapan	206,440	1,674,153	-	1,880,593	204,424	90,091	-	294,515	1,586,078
	183,666,875	19,266,250	-	202,933,125	7,554,141	4,975,631	-	12,529,772	190,403,353
<u>Kumpulan Wang Penyelidikan</u>									
Kenderaan & Jentera	-	-	12,500	12,500	-	2,500	5,833	8,333	4,167
Alat Kelengkapan	-	48,744	101,780	150,524	-	27,899	53,367	81,266	69,258
	-	48,744	114,280	163,024	-	30,399	59,200	89,599	73,425
<u>Kumpulan Wang Amanah</u>									
Bangunan & Pembaikan Bangunan	80,700	117,735	-	198,435	1,076	3,284	-	4,360	194,075
Kemudahan & Pembaikan Kemudahan	5,980	-	-	5,980	100	299	(84)	315	5,665
Kenderaan & Jentera	12,500	-	(12,500)	-	5,833	-	(5,833)	-	-
Alat Kelengkapan	339,216	171,587	(101,780)	409,023	128,085	75,045	(53,367)	149,763	259,260
	438,396	289,322	(114,280)	613,438	135,094	78,628	(59,284)	154,438	459,000
Jumlah Keseluruhan	224,491,315	32,172,592	-	256,663,907	23,467,043	11,514,432	(58,317)	34,923,158	221,740,749

* Termasuk di dalam tambahan hartanah, loji dan peralatan adalah merupakan pindahan daripada projek dalam kemajuan yang telah siap dalam tahun semasa sebagaimana berikut:

	RM
Kumpulan Wang Mengurus	5,353,716
Kumpulan Wang Pembangunan	13,517,390
	18,871,106

5. PELABURAN DALAM ANAK SYARIKAT

	KUMPULAN		UNIVERSITI	
	2014 RM	2013 RM	2014 RM	2013 RM
Saham tidak tersiarharga - pada kos	-	-	1,499,998	1,499,998

Maklumat mengenai anak syarikat yang ditubuhkan di Malaysia dan mempunyai tahun kewangan yang berakhir pada 31 Disember adalah seperti berikut:

Nama Syarikat	Pegangan	Kegiatan Utama	Tarikh Penubuhan
UMK Business Ventures Sdn. Bhd.	99%	Aktiviti utama syarikat di sepanjang tahun kewangan semasa adalah sebagai perunding pengurusan.	10 Jun 2010

UMK Business Ventures Sdn. Bhd. dahulunya dikenali sebagai UKSB Venture Sdn. Bhd. telah menukar nama pada 05 September 2012 mengikut satu resolusi.

Penyata Kewangan UMK Business Ventures Sdn. Bhd. bagi tahun berakhir 31 Disember 2014 tidak diaudit oleh Jabatan Audit Negara.

6. PROJEK DALAM KEMAJUAN

	KUMPULAN		UNIVERSITI	
	2014 RM	2013 RM	2014 RM	2013 RM
Kumpulan Wang Mengurus				
Baki pada 1 Januari	4,286,819	4,724,140	4,286,819	4,724,140
Pelarasan tahun lepas	(178,740)	-	(178,740)	-
	4,108,079	4,724,140	4,108,079	4,724,140
Pertambahan	22,660,073	4,916,395	22,660,073	4,916,395
	26,768,152	9,640,535	26,768,152	9,640,535
Diklasifikasi ke Hartanah, Loji dan Peralatan				
- Bangunan & pembaikan bangunan	(4,632,143)	(863,986)	(4,632,143)	(863,986)
- Kemudahan & pembaikan kemudahan	(268,820)	-	(268,820)	-
- Alat kelengkapan	(571,090)	(4,489,730)	(571,090)	(4,489,730)
Baki pada 31 Disember	21,296,099	4,286,819	21,296,099	4,286,819
Kumpulan Wang Pembangunan				
Baki pada 1 Januari	42,629,081	51,452,690	42,629,081	51,452,690
Pelarasan tahun lepas	1,000,000	-	1,000,000	-
	43,629,081	51,452,690	43,629,081	51,452,690
Pertambahan	7,449,127	4,693,781	7,449,127	4,693,781
	51,078,208	56,146,471	51,078,208	56,146,471
Diklasifikasi ke Hartanah, Loji dan Peralatan				
- Bangunan & pembaikan bangunan	-	(10,971,342)	-	(10,971,342)
- Kemudahan & pembaikan kemudahan	-	(2,546,048)	-	(2,546,048)
Baki pada 31 Disember	51,078,208	42,629,081	51,078,208	42,629,081
	72,374,307	46,915,900	72,374,307	46,915,900

7. ASET CUKAI TERTUNDA

	KUMPULAN		UNIVERSITI	
	2014 RM	2013 RM	2014 RM	2013 RM
Perbezaan sementara hartanah, loji dan peralatan	9,805	-	-	-

8. PENGHUTANG

	KUMPULAN		UNIVERSITI	
	2014 RM	2013 RM	2014 RM	2013 RM
Penghutang pelajar	80,609	1,026,513	80,609	1,026,513
Penghutang amanah	305,730	138,684	305,730	138,684
Penghutang pelbagai	1,167,437	893,347	1,107,387	893,347
Penghutang pinjaman kakitangan	387,502	412,507	387,502	412,507
Penghutang pendahuluan	160,319	140,575	160,319	140,575
Pendahuluan kepada anak syarikat	-	-	3,509,686	1,509,686
Jumlah	2,101,597	2,611,626	5,551,233	4,121,312
Tolak : Peruntukan hutang ragu	(51,039)	(65,291)	(51,039)	(65,291)
	2,050,558	2,546,335	5,500,194	4,056,021

Pendahuluan kepada anak syarikat iaitu UMK Business Ventures Sdn. Bhd. adalah tidak bercagar. Ia juga tidak dikenakan sebarang faedah dan tiada cara pembayaran yang tetap dikenakan.

9. DEPOSIT DAN PRABAYAR

	KUMPULAN		UNIVERSITI	
	2014 RM	2013 RM	2014 RM	2013 RM
Deposit	3,016,628	2,908,868	5,416,628	5,308,868
Prabayar	14,911,125	19,361,889	26,950	20,006
	17,927,753	22,270,757	5,443,578	5,328,874

10. TUNAI DI TANGAN DAN DI BANK

	KUMPULAN		UNIVERSITI	
	2014 RM	2013 RM	2014 RM	2013 RM
Akaun Mengurus	27,443,889	17,498,139	27,443,889	17,498,139
Akaun Pembangunan (DE)	11,422,525	4,031,354	11,422,525	4,031,354
Akaun Pembangunan (PFI)	4,708,294	11,466,333	4,708,294	11,466,333
Akaun Pelajar	4,872,032	6,106,370	4,872,032	6,106,370
Akaun Penyelidikan/Amanah	3,489,344	15,961,393	3,489,344	15,961,393
Akaun Pinjaman Kakitangan	1,936,674	6,626,465	1,936,674	6,626,465
Panjar Wang Runcit	53,626	41,284	53,626	41,284
Anak Syarikat	7,256,399	6,995,003	-	-
	61,182,783	68,726,341	53,926,384	61,731,338

Tunai dan kesetaraan tunai terdiri daripada baki tunai di bank yang tidak mempunyai risiko perubahan nilai.

11. PEMIUTANG

	KUMPULAN		UNIVERSITI	
	2014 RM	2013 RM	2014 RM	2013 RM
Pemiutang operasi	4,382,298	73,955	4,399,798	673,955
Pemiutang utiliti	697,560	2,290	697,560	2,290
Pemiutang gaji	2,067,840	178	2,067,840	178
Pemiutang pembangunan	624,894	(93,550)	624,894	(93,550)
Pemiutang penyelidikan	304,781	-	304,781	-
Pemiutang amanah	165,748	-	165,748	-
Pemiutang pelbagai	116,887	277,092	66,655	-
	8,360,008	259,965	8,327,276	582,873

12. DEPOSIT DAN PELBAGAI TERAKRU

	KUMPULAN		UNIVERSITI	
	2014 RM	2013 RM	2014 RM	2013 RM
Wang jaminan projek	2,173,852	1,109,991	2,173,852	1,109,991
Perbelanjaan terakru	610,261	156,603	592,861	137,344
Penerimaan terdahulu	883,321	221,786	883,321	221,786
Deposit	42,680	40,280	42,680	40,280
Percukaian	101,616	2,400	-	-
Liabiliti-liabiliti lain	311,912	333,789	311,912	333,789
	4,123,642	1,864,849	4,004,626	1,843,190

13. MANFAAT PEKERJA

	KUMPULAN		UNIVERSITI	
	2014 RM	2013 RM	2014 RM	2013 RM
Baki pada 1 Januari	2,800,437	2,136,172	2,800,437	2,136,172
Pelarasan tahun lepas - (Terlebih)/Terkurang peruntuk	(189,739)	221,649	(189,739)	221,649
	2,610,698	2,357,821	2,610,698	2,357,821
Peruntukan tahun semasa	1,078,048	1,009,367	1,078,048	1,009,367
	3,688,746	3,367,188	3,688,746	3,367,188
Pembayaran pada tahun semasa	(679,147)	(566,751)	(679,147)	(566,751)
Baki pada 31 Disember	3,009,599	2,800,437	3,009,599	2,800,437
Liabiliti semasa	703,824	694,834	703,824	694,834
Liabiliti jangka panjang	2,305,775	2,105,603	2,305,775	2,105,603
	3,009,599	2,800,437	3,009,599	2,800,437

14. PINJAMAN

	KUMPULAN		UNIVERSITI	
	2014 RM	2013 RM	2014 RM	2013 RM
Dalam tempoh 12 bulan (Nota 28)				
Asas	2,370,593	2,387,168	-	-
Faedah	2,296,293	2,279,718	-	-
Kasar	4,666,886	4,666,886	-	-
Selepas tempoh 12 bulan (Nota 28)				
Asas	30,651,706	33,026,441	-	-
Faedah	12,587,883	17,062,165	-	-
Kasar	43,239,589	50,088,606	-	-
Liabiliti semasa	4,666,886	4,666,886	-	-
Liabiliti jangka panjang	43,239,589	50,088,606	-	-
	47,906,475	54,755,492	-	-

15. KUMPULAN WANG MENGURUS

	KUMPULAN		UNIVERSITI	
	2014 RM	2013 RM	2014 RM	2013 RM
Pendapatan:				
Pemberian kerajaan				
- Peruntukan asal	143,172,840	135,352,100	143,172,840	135,352,100
- Peruntukan tambahan	18,299,638	11,183,387	18,299,638	11,183,387
Yuran pelajar	18,641,870	12,720,344	18,641,870	12,720,344
Pendapatan lain	3,444,150	1,747,141	3,448,350	1,747,141
	183,558,498	161,002,972	183,562,698	161,002,972
Tolak : Perbelanjaan				
Emolumen	38,054,620	31,277,196	38,131,217	31,277,196
Perkhidmatan dan bekalan	93,519,547	67,132,765	97,258,710	71,332,765
Pemberian dan kenaaan bayaran tetap	2,517,116	2,467,974	2,517,116	2,467,974
Perbelanjaan lain	354,339	596,965	354,339	596,965
Susutnilai tahunan	7,400,905	6,429,774	7,400,905	6,429,774
	141,846,527	107,904,674	145,662,287	112,104,674
Lebihan pendapatan	41,711,971	53,098,298	37,900,411	48,898,298
Baki pada 1 Januari	117,704,051	64,720,896	113,504,051	64,720,896
Pelarasan tahun lepas	(1,684,373)	(115,143)	(1,684,373)	(115,143)
Baki pada 31 Disember	157,731,649	117,704,051	149,720,089	113,504,051

16. KUMPULAN WANG PEMBANGUNAN

	KUMPULAN		UNIVERSITI	
	2014 RM	2013 RM	2014 RM	2013 RM
a. Penyata Pendapatan				
Pendapatan:				
Geran pembangunan yang direalisasikan	6,986,576	6,625,873	6,986,576	6,625,873
Pendapatan lain	62,614	135,309	62,614	135,309
	<u>7,049,190</u>	<u>6,761,182</u>	<u>7,049,190</u>	<u>6,761,182</u>
Tolak : Perbelanjaan				
Perkhidmatan dan bekalan	139,619	650,242	139,619	650,242
Pemberian dan kenaaan bayaran tetap	1,000,000	1,000,000	1,000,000	1,000,000
Susutnilai tahunan	5,846,957	4,975,631	5,846,957	4,975,631
	<u>6,986,576</u>	<u>6,625,873</u>	<u>6,986,576</u>	<u>6,625,873</u>
Lebihan pendapatan	<u>62,614</u>	<u>135,309</u>	<u>62,614</u>	<u>135,309</u>
b. Geran Kerajaan Tertunda				
Baki pada 1 Januari	255,385,265	246,688,835	255,385,265	246,688,835
Pelarasan tahun lepas	1,000,000	-	1,000,000	-
	<u>256,385,265</u>	<u>246,688,835</u>	<u>256,385,265</u>	<u>246,688,835</u>
Pendapatan:				
Pemberian Kerajaan				
- Peruntukan pembangunan (DE)	73,030,000	5,000,000	73,030,000	5,000,000
- Peruntukan pembangunan (PFI)	-	10,186,994	-	10,186,994
Pendapatan lain	62,614	135,309	62,614	135,309
	<u>329,477,879</u>	<u>262,011,138</u>	<u>329,477,879</u>	<u>262,011,138</u>
Tolak : Geran Pembangunan yang Direalisasi				
Perkhidmatan dan bekalan	(139,619)	(650,242)	(139,619)	(650,242)
Pemberian dan kenaaan bayaran tetap	(1,000,000)	(1,000,000)	(1,000,000)	(1,000,000)
Susutnilai tahunan	(5,846,957)	(4,975,631)	(5,846,957)	(4,975,631)
	<u>322,491,303</u>	<u>255,385,265</u>	<u>322,491,303</u>	<u>255,385,265</u>
Baki pada 31 Disember	<u>322,491,303</u>	<u>255,385,265</u>	<u>322,491,303</u>	<u>255,385,265</u>
Baki Kumpulan Wang Pembangunan	<u>322,491,303</u>	<u>255,385,265</u>	<u>322,491,303</u>	<u>255,385,265</u>

16. KUMPULAN WANG PEMBANGUNAN (SAMB.)

	KUMPULAN		UNIVERSITI	
	2014 RM	2013 RM	2014 RM	2013 RM
c. Perbelanjaan pembangunan adalah seperti berikut:				
Peruntukan Pembangunan (DE)				
Projek Pembangunan Universiti Kampus Jeli				
Projek pembangunan Fakulti Agro Industri & Sumber Asli				
- Bayaran kontraktor (bangunan)	-	297,300	-	297,300
- Bayaran perkhidmatan perunding	-	13,817	-	13,817
Projek Pembangunan Asrama Sementara Kaedah IBS	404	3,617,321	404	3,617,321
Projek Pembinaan Bangunan Berkonsepkan Teniat	432,682	1,074,950	432,682	1,074,950
Pelbagai Bayaran Perkhidmatan	-	1,510	-	1,510
Pembelian 50 Unit Rumah Teres Dua Tingkat di Taman Pinggiran UMK Kampus Jeli	7,016,041	-	7,016,041	-
Perolehan Hartanah, Loji dan Peralatan	4,488,894	1,931,447	4,488,894	1,931,447
Belanja Operasi Tidak Dipermodalkan				
- Perkhidmatan dan bekalan	119,669	609,302	119,669	609,302
- Pemberian dan kenaikan bayaran tetap	-	1,000,000	-	1,000,000
	12,057,690	8,545,647	12,057,690	8,545,647
Peruntukan Pembangunan (PFI)				
Projek Pembangunan Universiti Kampus Bachok				
Bayaran kontraktor (bangunan)	-	2,863,048	-	2,863,048
Bayaran perkhidmatan perunding	-	17,555	-	17,555
Projek Pembangunan Universiti Kampus Jeli				
Projek pembangunan asrama				
- Bayaran kontraktor (bangunan)	-	414,800	-	414,800
- Bayaran perkhidmatan perunding	-	10,806	-	10,806
Perolehan Hartanah, Loji dan Peralatan	2,533,604	200,087	2,533,604	200,087
Belanja Operasi Tidak Dipermodalkan				
- Perkhidmatan dan bekalan	19,950	40,940	19,950	40,940
- Pemberian dan kenaikan bayaran tetap	1,000,000	-	1,000,000	-
	3,553,554	3,547,236	3,553,554	3,547,236
	15,611,244	12,092,883	15,611,244	12,092,883

17. KUMPULAN WANG PENYELIDIKAN

	KUMPULAN		UNIVERSITI	
	2014 RM	2013 RM	2014 RM	2013 RM
Pendapatan:				
Pemberian kerajaan	7,925,448	8,907,539	7,925,448	8,907,539
Tolak : Perbelanjaan				
Emolumen	-	-	-	-
Perkhidmatan dan bekalan	1,502,181	734,465	1,502,181	734,465
Pemberian dan kenaikan bayaran tetap	445,503	166,362	445,503	166,362
Perbelanjaan lain	-	-	-	-
Susutnilai tahunan	46,351	30,399	46,351	30,399
	<u>1,994,035</u>	<u>931,226</u>	<u>1,994,035</u>	<u>931,226</u>
Lebihan pendapatan	5,931,413	7,976,313	5,931,413	7,976,313
Baki pada 1 Januari	9,807,020	1,875,707	9,807,020	1,875,707
Pelarasan tahun lepas	194,726	(45,000)	194,726	(45,000)
Baki pada 31 Disember	<u>15,933,159</u>	<u>9,807,020</u>	<u>15,933,159</u>	<u>9,807,020</u>

18. KUMPULAN WANG AMANAH

	KUMPULAN		UNIVERSITI	
	2014 RM	2013 RM	2014 RM	2013 RM
Pendapatan:				
Pemberian kerajaan				
- Peruntukan penyelidikan	60,000	304,435	60,000	304,435
- Peruntukan lain	3,472,410	5,238,498	3,472,410	5,238,498
Yuran pelajar	6,994,775	4,736,802	6,994,775	4,736,802
Pendapatan lain	3,439,835	2,711,124	3,439,835	2,711,124
	<u>13,967,020</u>	<u>12,990,859</u>	<u>13,967,020</u>	<u>12,990,859</u>
Tolak : Perbelanjaan				
Emolumen	29,940	12,970	29,940	12,970
Perkhidmatan dan bekalan	5,338,067	7,725,316	5,338,067	7,725,316
Pemberian dan kenaikan bayaran tetap	1,619,422	1,708,654	1,619,422	1,708,654
Perbelanjaan lain	42,727	73,951	42,727	73,951
Susutnilai tahunan	86,126	78,628	86,126	78,628
	<u>7,116,282</u>	<u>9,599,519</u>	<u>7,116,282</u>	<u>9,599,519</u>
Lebihan pendapatan	6,850,738	3,391,340	6,850,738	3,391,340
Baki pada 1 Januari	49,492,812	46,147,836	49,492,812	46,147,836
Pelarasan tahun lepas	(262,052)	(46,364)	(262,052)	(46,364)
Baki pada 31 Disember	<u>56,081,498</u>	<u>49,492,812</u>	<u>56,081,498</u>	<u>49,492,812</u>

19. KUMPULAN WANG PINJAMAN KAKITANGAN

	KUMPULAN		UNIVERSITI	
	2014 RM	2013 RM	2014 RM	2013 RM
Kumpulan Wang Pinjaman Kenderaan				
Baki pada 1 Januari	<u>5,000,000</u>	5,000,000	<u>5,000,000</u>	5,000,000
Baki pada 31 Disember	<u>5,000,000</u>	5,000,000	<u>5,000,000</u>	5,000,000
Kumpulan Wang Pinjaman Komputer				
Baki pada 1 Januari	<u>2,000,000</u>	2,000,000	<u>2,000,000</u>	2,000,000
Baki pada 31 Disember	<u>2,000,000</u>	2,000,000	<u>2,000,000</u>	2,000,000
Baki Kumpulan Wang Pinjaman Kakitangan	<u>7,000,000</u>	7,000,000	<u>7,000,000</u>	7,000,000

20. KERUGIAN TERKUMPUL ANAK SYARIKAT

	KUMPULAN	
	2014 RM	2013 RM
Pendapatan:		
Pendapatan lain	<u>126,820</u>	11,935
	<u>126,820</u>	11,935
Tolak : Perbelanjaan		
Emolumen	4,500	-
Perkhidmatan dan bekalan	1,108,892	1,379,829
Pemberian dan kenaikan bayaran tetap	1,500	-
Perbelanjaan lain	2,335,344	1,172,880
Susutnilai tahunan	<u>542,006</u>	9,396
	<u>3,992,242</u>	2,562,105
Kurangan pendapatan sebelum cukai Percukaian	<u>(3,865,422)</u>	(2,550,170)
	<u>(92,049)</u>	(2,400)
Kurangan pendapatan selepas cukai	<u>(3,957,471)</u>	(2,552,570)
Baki pada 1 Januari	<u>(2,587,077)</u>	(34,507)
Pelarasan tahun lepas	(576)	-
Baki pada 31 Disember	<u>(6,545,124)</u>	(2,587,077)

21. PEMBERIAN KERAJAAN

	KUMPULAN		UNIVERSITI	
	2014 RM	2013 RM	2014 RM	2013 RM
Kumpulan Wang Mengurus				
- Peruntukan asal	143,172,840	135,352,100	143,172,840	135,352,100
- Peruntukan tambahan	18,299,638	11,183,387	18,299,638	11,183,387
Geran pembangunan yang direalisasi (Nota 16)	6,986,576	6,625,873	6,986,576	6,625,873
Kumpulan Wang Penyelidikan	7,925,448	8,907,539	7,925,448	8,907,539
Kumpulan Wang Amanah				
- Peruntukan penyelidikan	60,000	304,435	60,000	304,435
- Peruntukan lain	3,472,410	5,238,498	3,472,410	5,238,498
	<u>179,916,912</u>	<u>167,611,832</u>	<u>179,916,912</u>	<u>167,611,832</u>

22. YURAN PELAJAR

	KUMPULAN		UNIVERSITI	
	2014 RM	2013 RM	2014 RM	2013 RM
Kumpulan Wang Mengurus	18,641,870	12,720,344	18,641,870	12,720,344
Kumpulan Wang Amanah	6,994,775	4,736,802	6,994,775	4,736,802
	<u>25,636,645</u>	<u>17,457,146</u>	<u>25,636,645</u>	<u>17,457,146</u>

23. PENDAPATAN LAIN

	KUMPULAN		UNIVERSITI	
	2014 RM	2013 RM	2014 RM	2013 RM
Kumpulan Wang Mengurus	3,444,150	1,747,141	3,448,350	1,747,141
Kumpulan Wang Pembangunan	62,614	135,309	62,614	135,309
Kumpulan Wang Amanah	3,439,835	2,711,124	3,439,835	2,711,124
Anak Syarikat	126,820	11,935	-	-
	<u>7,073,419</u>	<u>4,605,509</u>	<u>6,950,799</u>	<u>4,593,574</u>

24. PERCUKAIAN

	KUMPULAN		UNIVERSITI	
	2014 RM	2013 RM	2014 RM	2013 RM
Percukaian bagi tahun terdiri daripada:				
Peruntukan tahun semasa	101,616	2,400	-	-
Terkurang peruntuk	238	-	-	-
Aset cukai tertunda	(9,805)	-	-	-
	<u>92,049</u>	<u>2,400</u>	<u>-</u>	<u>-</u>

Penyesuaian cukai tahun semasa dengan keuntungan adalah seperti berikut:

Lebihan/(Kurangan)				
Pendapatan tidak dikenakan cukai	48,645,176	62,501,260	50,745,176	60,401,260
Pendapatan dikenakan cukai	2,046,138	(450,170)	-	-
Pendapatan sebelum cukai	<u>50,691,314</u>	<u>62,051,090</u>	<u>50,745,176</u>	<u>60,401,260</u>
Percukaian Malaysia pada kadar berkanun 25%	511,535	(112,543)	-	-
Kesan cukai ke atas:				
- Perbelanjaan tidak dibenarkan bagi tujuan percukaian	140,081	114,943	-	-
- Pendapatan yang dikecualikan cukai	(525,000)	-	-	-
- Perbezaan kadar cukai bagi syarikat kecil dan sederhana	(25,000)	-	-	-
- Berkaitan dengan asalan dan pembalikan perbezaan sementara	(9,805)	-	-	-
- Terkurang peruntuk	238	-	-	-
	<u>92,049</u>	<u>2,400</u>	<u>-</u>	<u>-</u>

25. KOMITMEN

Komitmen adalah terdiri daripada komitmen modal dan bukan modal yang telah diluluskan tetapi tidak diperuntukkan di dalam Penyata Kewangan seperti berikut:

	KUMPULAN		UNIVERSITI	
	2014 RM	2013 RM	2014 RM	2013 RM
Kumpulan Wang Mengurus	22,392,731	26,954,222	22,392,731	26,954,222
Kumpulan Wang Pembangunan	-	3,950,746	-	3,950,746
Kumpulan Wang Penyelidikan	379,458	101,333	379,458	101,333
Kumpulan Wang Amanah	418,651	408,267	418,651	408,267
	<u>23,190,840</u>	<u>31,414,568</u>	<u>23,190,840</u>	<u>31,414,568</u>

26. ANGKA PERBANDINGAN

Angka perbandingan tertentu telah diklasifikasikan amaunnya agar selari dengan persembahan Penyata Kewangan tahun semasa.

27. PELARASAN TAHUN LEPAS

Pelarasan tahun lepas melibatkan bayaran balik perbelanjaan dan terimaan hasil yang telah dikenakan pada tahun sebelumnya.

28. INSTRUMEN-INSTRUMEN KEWANGAN

Polisi-Polisi dan Objektif-Objektif Pengurusan Risiko Kewangan

Kegiatan Kumpulan menyebabkan ianya terdedah kepada beberapa risiko kewangan, termasuklah risiko kadar faedah, risiko kredit, risiko kecairan dan aliran tunai. Keseluruhan objektif pengurusan risiko kewangan Kumpulan adalah untuk memastikan bahawa Kumpulan menambah nilai para pemegang sahamnya. Pengurusan risiko kewangan dilaksanakan melalui semakan semula risiko, sistem-sistem kawalan dalaman dan pematuhan kepada polisi-polisi pengurusan risiko kewangan Kumpulan.

a. Risiko Kadar Faedah dan Kadar Keuntungan Bank

Risiko kadar faedah adalah risiko dimana nilai instrumen kewangan akan turun naik akibat daripada perubahan kadar faedah pasaran.

Kumpulan mempunyai pinjaman-pinjaman dengan kadar yang berbeza bagi membiayai aktiviti yang sedang berjalan dan akibatnya, pendapatan dan aliran tunai dari operasi Kumpulan sebahagian besarnya tidak bergantung kepada perubahan kadar faedah di pasaran. Pendedahan kepada risiko kadar faedah wujud daripada pinjaman dan deposit Kumpulan dan ianya diuruskan melalui penggunaan kadar faedah dan keuntungan bank yang tetap.

Berdasarkan kepada aset kewangan dengan pendapatan faedah dan liabiliti kewangan yang dikenakan faedah, berikut adalah jadual yang menunjukkan purata kadar faedah dan kadar keuntungan bank efektif pada tarikh lembaran imbangan dan tempoh matangnya, atau penetapan semula harga jika lebih awal.

	Nota	Purata kadar efektif setahun %	Jumlah RM	Kurang daripada 1 tahun RM	Lebih daripada 2 tahun RM
<u>Instrumen kadar tetap</u>					
Tawarruq	14	4.15	47,906,475	4,666,886	43,239,589

28. INSTRUMEN-INSTRUMEN KEWANGAN (SAMB.)

b. Risiko Kredit

Risiko kredit adalah di mana satu pihak kepada instrumen kewangan akan gagal menghormati sesuatu obligasi dan menyebabkan pihak yang lain mengalami sesuatu kerugian kewangan.

Risiko kredit wujud apabila instrumen derivatif digunakan atau barangan dijual pada terma kredit tertanggung. Kumpulan berusaha untuk membuat pelaburan aset tunai secara selamat dan menguntungkan. Ia juga berusaha untuk mengawal risiko kredit dengan menetapkan had pesaing dan memastikan penjualan barangan dan perkhidmatan secara kredit hanya diberikan kepada pelanggan yang mempunyai rekod kredit yang baik pada tarikh Lembaran Imbangan tiada tumpuan yang ketara terhadap risiko kredit.

c. Risiko Kecairan dan Aliran Tunai

Kumpulan menguruskan profil kematangan hutang, aliran tunai dari operasi dan dananya bagi memastikan bahawa pembiayaan semula, pembayaran balik dan keperluan dana dipenuhi kesemuanya.

Kumpulan berusaha untuk mengekalkan fleksibiliti dalam pembiayaan dengan mengekalkan kredit-kreditnya berada pada tahap yang munasabah. Seboleh-bolehnya, Kumpulan mendapatkan pembiayaan daripada institusi kewangan dan meninggalkan baki portfolionya dengan berhemah, dengan beberapa pembiayaan jangka pendek dan jangka panjang supaya mencapai keseluruhan keberkesanan kos.